

---

fairs&more

---

**SCHUTZMASKE FFP / KN95**

# ANHUI LEKANG SANITARY MATERIALS CO., LTD


*DeTecx-zertifizierter Supplier*

- / Produktionslinien für KN95-Schutzmasken: **10**
- / Neue Produktionslinien für FFP2-Schutzmasken: **5** [Test-Report angefügt]
- / Tageskapazität jeder Produktionslinie: **50.000 St.**
- / Tageskapazität: **750.000 St.**

# PRODUKTIONSDetails

*Anhui Lekang Sanitary Materials Co., Ltd*

- / Fabrikgröße : **10.000 m<sup>2</sup>**
- / Reinraum-Produktion nach Klasse 100.000: **2.000 m<sup>2</sup>**
- / **15 Jahre** Erfahrung in der Maskenindustrie
- / **Lizenz** zur Produktion medizinischer Geräte
- / Produktportfolio: Medizinische Masken, Schutzmasken für den privaten Gebrauch, Kindermasken, Einweg-Masken



# VERPACKUNG

Verpackungseinheit 10 Stück im Karton, einzeln verpackt in transparenter Folie

/ Deutsche Gebrauchsanweisung liegt bei



/ Rückseite



/ Einzelverpackung, innen

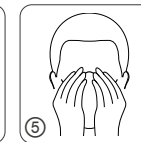
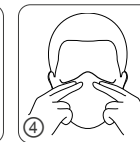
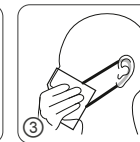
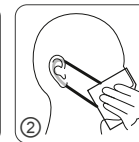
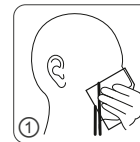


# GEBRAUCHSANWEISUNG

## Deutsche Gebrauchsanweisung

### Gebrauchsanweisung Schutzmaske KN95 / ≈ FFP2:

1. Greifen Sie die Maske mit einer Hand, so dass die offene Seite zum Gesicht zeigt. Setzen Sie die Maske, mit dem Nasenbereich nach oben, unterhalb des Kinns an.
2. Ziehen Sie die rechte Ohrschleufe über das rechte Ohr.
3. Ziehen Sie die linke Ohrschleufe über das linke Ohr.
4. Legen Sie die Finger beider Hände mittig an den Nasenrücken, und drücken von der Mitte zu den Seiten, bis der Nasenbügel vollständig die Form des Nasenrückens annimmt.
5. Vor dem Betreten des Arbeitsbereichs ist die Maske auf Dichtheit am Gesicht zu überprüfen:
  - a) Decken Sie die Maske mit beiden Händen ab, damit sie nicht auf dem Gesicht verrutscht.
  - b) Atmen Sie kräftig aus. Sollte Luft aus dem Nasenbügel entweichen, stellen Sie den Bügel gemäß Schritt 4 nach. Falls Luft aus dem Maskenrand entweicht, passen Sie das Kopfband neu an. Ist die Maske noch immer undicht, wiederholen Sie bitte die Schritte 1-4.
  - c) Wenn keine Luft entweicht, können Sie die Maske verwenden.



### Hinweise:

- Die Maske darf nicht in stark staub-/ feinstaubhaltiger Umgebung verwendet werden.
- Nicht an Orten benutzen, an denen der Sauerstoffgehalt in der Luft weniger als 18 % (Volumen) beträgt; nicht in geschlossenen Behältern oder Gehäusen verwenden.
- Verwendungszeit: Diese bestimmt sich je nach persönlichen Nutzungsbedingungen und der Umgebung. Die Schutzmaske sollte jedoch sofort ersetzt werden, wenn sich herausstellt, dass das Atmen schwierig oder unangenehm wird. Sie sollte auch ersetzt werden, wenn die Maske verschmutzt bzw. kontaminiert ist, wenn der Benutzer das Gefühl eines erhöhten Atemwiderstands hat, wenn die Maske beschädigt ist oder wenn andere negative Bedingungen vorliegen.
- Die Maske sollte in Innenräumen bei einer Temperatur von -25 °C bis +40 °C und einer Luftfeuchtigkeit von 59 % bis 90 % gelagert werden (Sonneneinstrahlung vermeiden).

# PRODUKTBESCHRIFTUNG

## *Druck und Prägung*

/ Vorderseite, links, Druck:

GB2626-2006 KN95

EN 149: 2001 + A1: 2009 FFP2

CE, FDA

/ Vorderseite, rechts, Prägung:

KN95

